





Phago'scope APA test strips

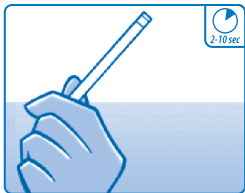


Testy paskowe do kontroli poziomu
kwasu nadctowego w roztworze roboczym
PHAGO'SCOPE APA




1

Zamocz pole testowe paska w roztworze na 1 sekundę.




2

Wstrząśnij paskiem w celu pozbycia się nadmiaru płynu.




3

Odczytaj wynik po 10 sekundach.



4

WYNIK POZYTYWNY - jednolita zmiana koloru pola testowego.



5

WYNIK NEGATYWNY- brak koloru, niejednolita zmiana koloru pola testowego - należy wymienić roztwór na nowy.



6

Nie odczytuj wyniku po upływie 15 sekund!

Testy po otwarciu opakowania pozostają stabilne do końca terminu ważności w temperaturze pokojowej pod warunkiem szczelnego zamykania pojemnika po każdym wyjęciu testu.