


# Instrukcja przygotowania i stosowania preparatu

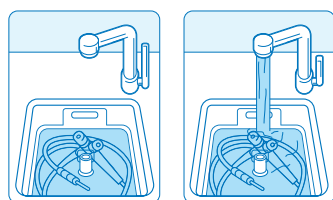


## Phago'scope APA



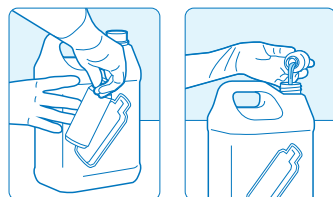
**Dezynfekcja wysokiego poziomu termolabilnych endoskopów, oprzyrządowania anestetycznego i innych wyrobów medycznych.**

**Produkt do użytku profesjonalnego. Stosować wyłącznie po połączeniu Phago'scope APA z Phago'scope NEUTRALISANT.**




1

Wyroby medyczne dokładnie umyj w roztworze środka myjącego lub myjąco-dezynfekującego, optucz i osusz.



2

Zawartość małej butelki Phago'scope NEUTRALISANT (200 ml) wlej do 5 litrowego kanistra zawierającego Phago'scope APA (4800 ml). **Wstrząśnij. Nie wymaga czasu aktywacji!**



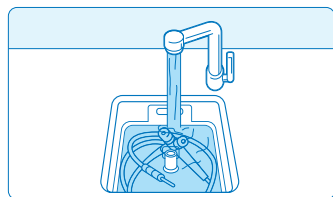
3

Zawartość kanistra przelej do wanny dezynfekcyjnej z pokrywą. Użyj testu paskowego w celu sprawdzenia jego aktywności.



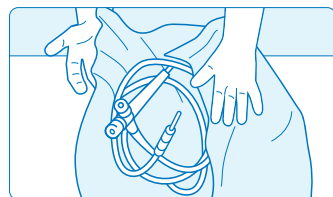
4

Umyte wyroby medyczne zanurzy w przygotowanym aktywnym roztworze Phago'scope APA, wannę dezynfekcyjną przykryj i pozostaw na **5 minut** w celu uzyskania wysokiego poziomu dezynfekcji (ze sporami).



5

Po upływie czasu ekspozycji wyjmij i dokładnie wypłucz zdezynfekowane wyroby medyczne wodą czystą mikrobiologicznie (sterylną lub filtrowaną).



6

Osusz i przekaz do szybkiego użycia lub postępuj zgodnie z innymi przyjętymi procedurami higienicznymi.

**Używany roztwór roboczy Phago'scope APA zachowuje skuteczność biobójczą do 15 dni od przygotowania. Aktywność roztworu należy kontrolować za pomocą testów paskowych Phago'scope APA TEST STRIPS.**